

# Shell Jugendstudie 2015

Die heutige Jugend: unverschämt  
anspruchsvoll oder einfach nur  
unverstanden?

Vortrag von Ingo Leven am  
20. September 2016 in  
Frankfurt bei den Fusion  
Days



**TNS Infratest**

Vortrag Frankfurt 20. September 2016

© TNS



17. Shell Jugendstudie 2015

# Einstieg

Basisinformation Shell Jugendstudie:  
Grundlagen sind

- eine deutschlandweite Befragung von 2.558 Jugendlichen im Alter von 12 bis 25 Jahren
- 21 vertiefende qualitative Interviews Anfang 2015

Untertitel der Shell Jugendstudie 2015  
„Eine pragmatische Generation im Aufbruch“

„Pragmatische Generation“ mit Leben füllen  
„im Aufbruch“: was heißt das?



**TNS Infratest**

Vortrag Frankfurt 20. September 2016

© TNS



17. Shell Jugendstudie 2015

## Pragmatische Generation – die Wertorientierungen Jugendlicher

Im Aufbruch – was Jugendliche bewegt

Blitzlicht



**TNS Infratest**

Vortrag Frankfurt 20. September 2016

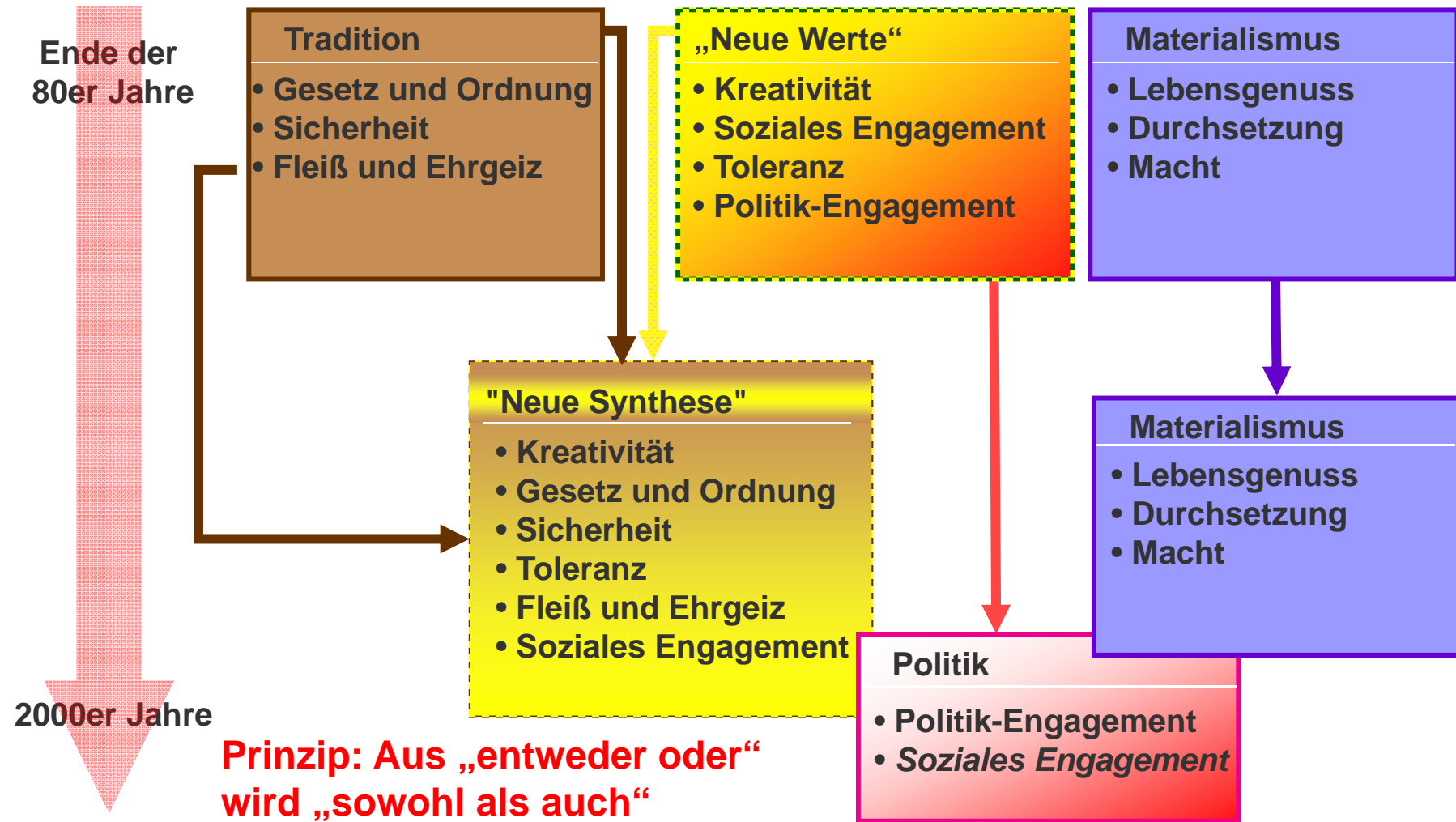
© TNS



17. Shell Jugendstudie 2015

# Jugendliche Wertorientierungen

Jugendliche im Alter von 12 bis 25 Jahren

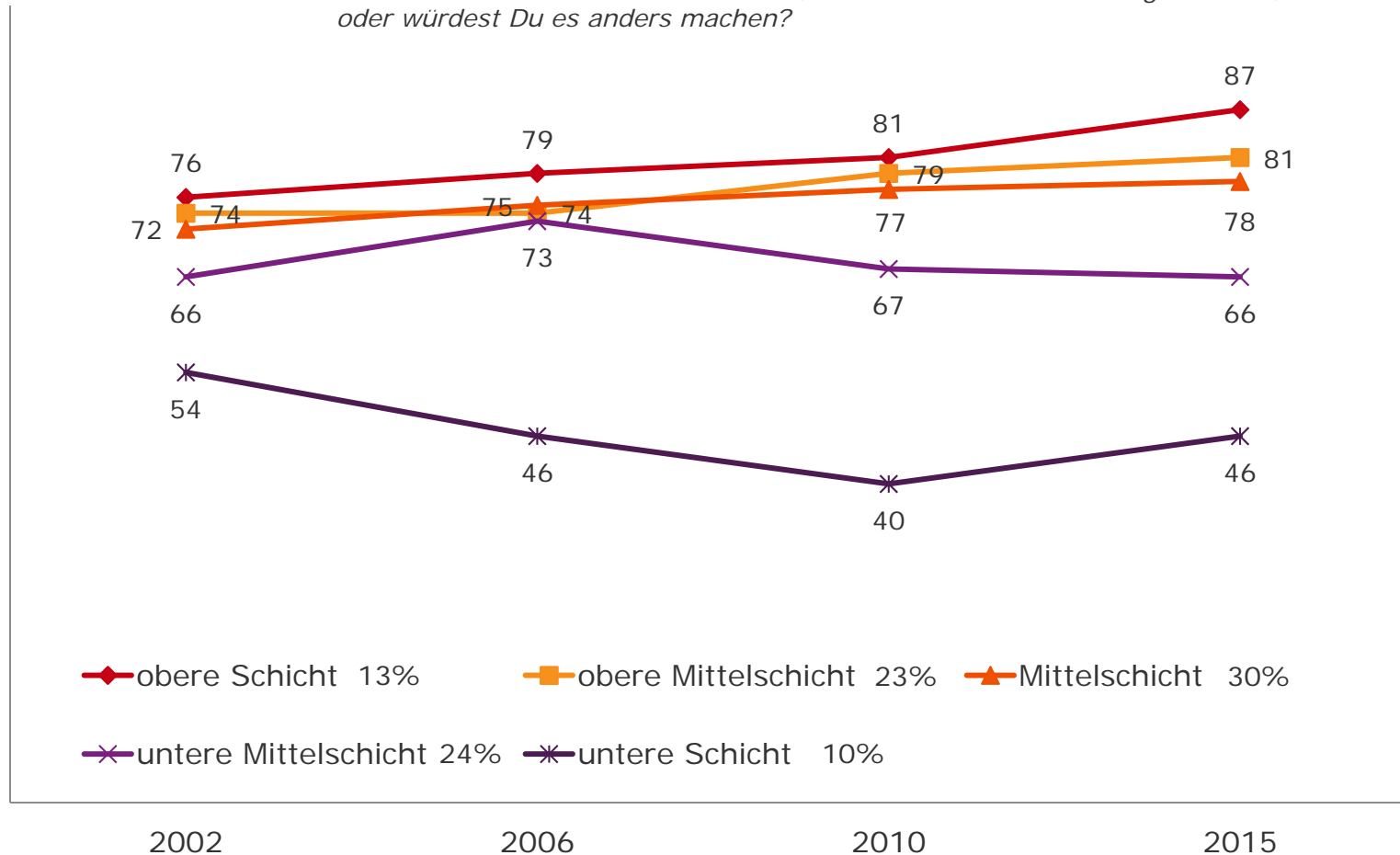


# Eltern Vorbild für Erziehung der eigenen Kinder

Jugendliche im Alter von 12 bis 25 Jahren nach sozialer Herkunft

Angaben in %, die sagen, dass sie ihre Kinder „genau so“ oder „ungefähr so“ erziehen wollen, wie sie selber erzogen wurden

*Würdest Du Deine Kinder so erziehen, wie Deine Eltern Dich erzogen haben, oder würdest Du es anders machen?*



TNS Infratest

Vortrag Frankfurt 20. September 2016

© TNS



17. Shell Jugendstudie 2015

Pragmatische Generation – die Wertorientierungen Jugendlicher

**Im Aufbruch – was Jugendliche bewegt**

Blitzlicht



**TNS Infratest**

Vortrag Frankfurt 20. September 2016

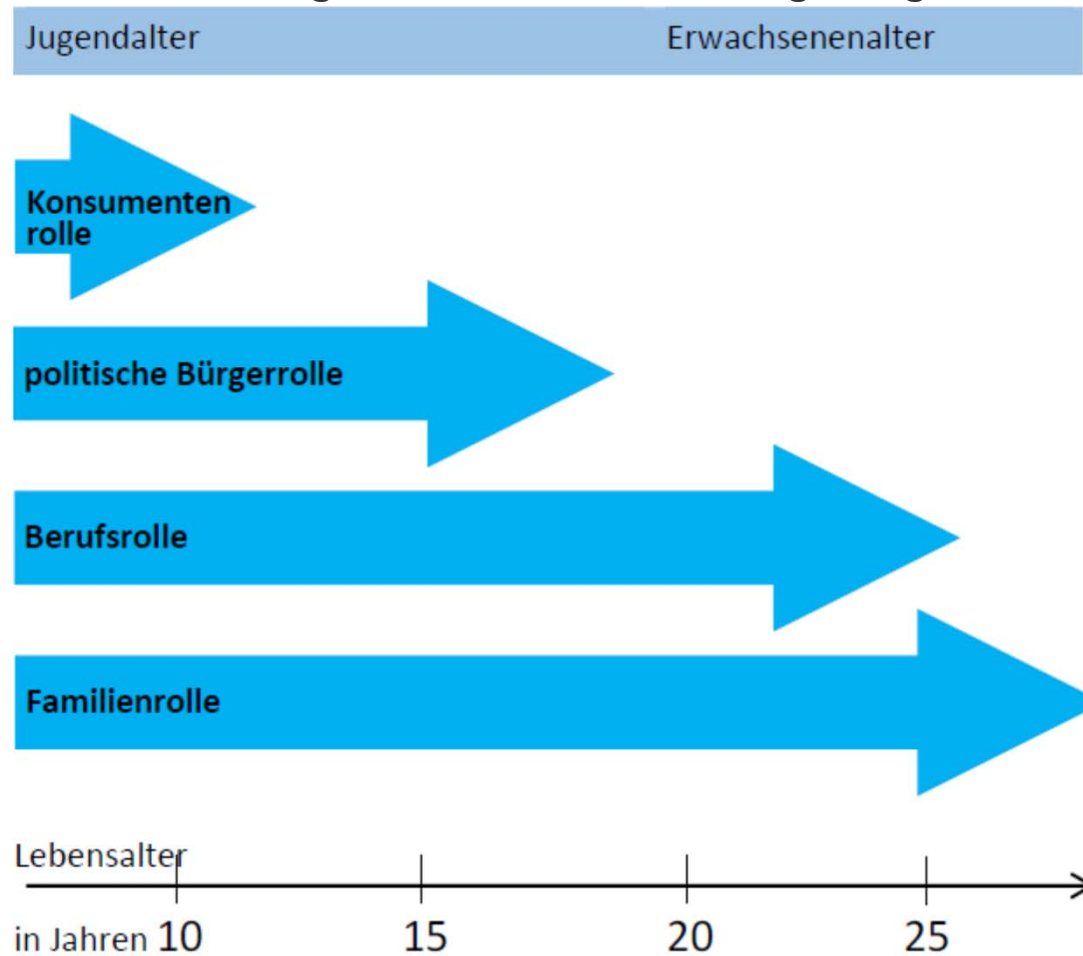
© TNS



17. Shell Jugendstudie 2015

# Zunehmende Ungleichzeitigkeiten beim Übergang ins Erwachsenenalter

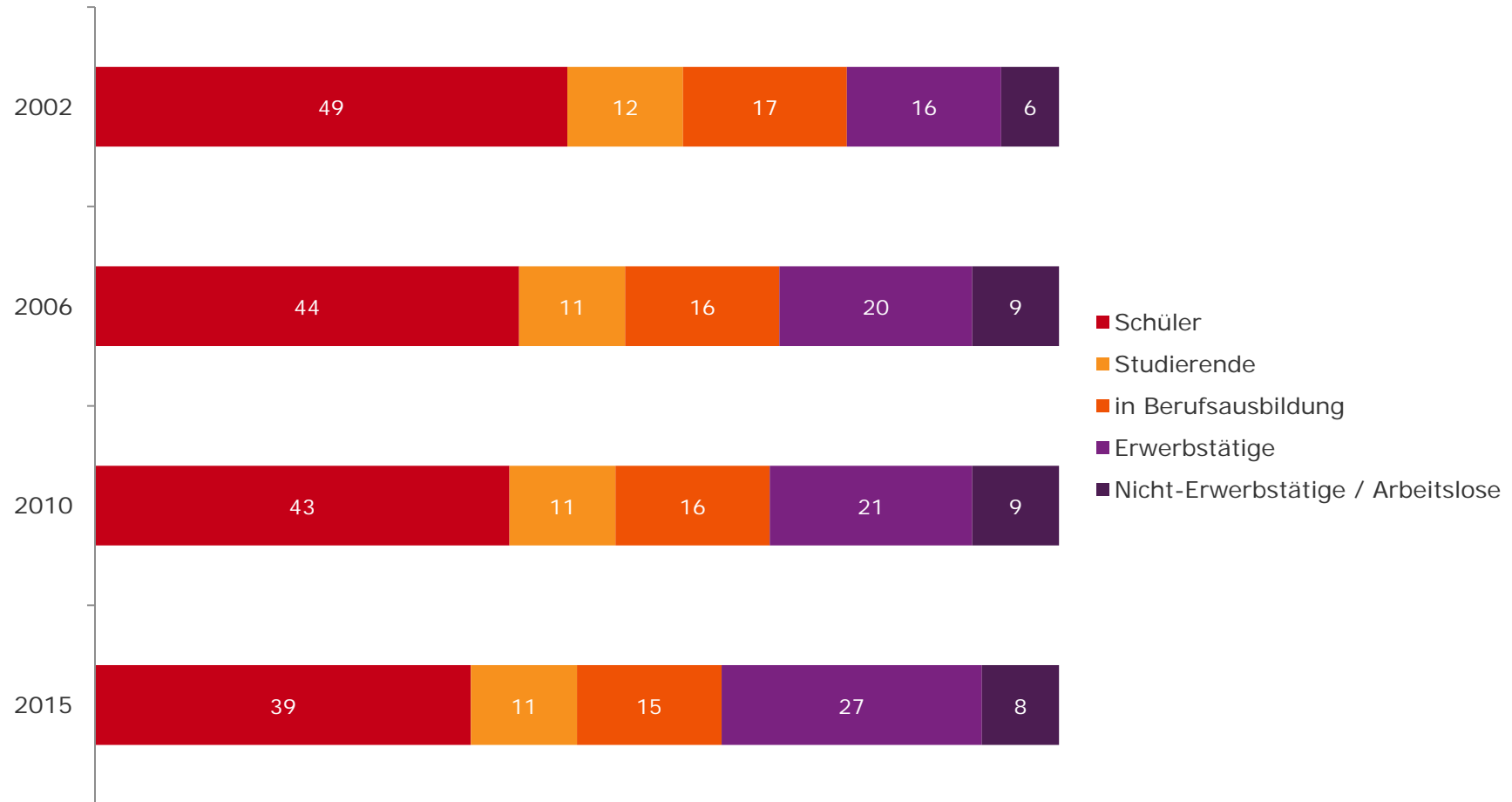
Theoretische Darstellung zentraler Entwicklungsaufgaben



# Verkürzung der Lebensphase Jugend

Jugendliche im Alter von 12 bis 25 Jahren (Angaben in %)

Sozialer Status der Jugendlichen





# Im Aufbruch – was Jugendliche bewegt

- Verkürzung der Lebensphase Jugend
  - Deutlich mehr Erwerbstätige unter 12 bis 25-jährigen
- Optimismus bzgl. persönlicher Zukunft ungebrochen
  - Variiert nach sozialer Herkunft stark
- Gesellschaftliche Zukunft mehrheitlich positiv bewertet
- Politisches Interesse wieder im Kommen
- Vollversorgung mit Internet heute Realität
  - dafür heute Anzahl der Zugangskanäle eine soziale Frage
- Jugendliche sind „online, um zu“
  - Drei große Bereiche: Information, Interaktiver Austausch, Unterhaltung

Pragmatische Generation – die Wertorientierungen Jugendlicher

Im Aufbruch – was Jugendliche bewegt

**Blitzlicht: Berufsorientierung Jugendlicher**



**TNS Infratest**

Vortrag Frankfurt 20. September 2016

© TNS



17. Shell Jugendstudie 2015

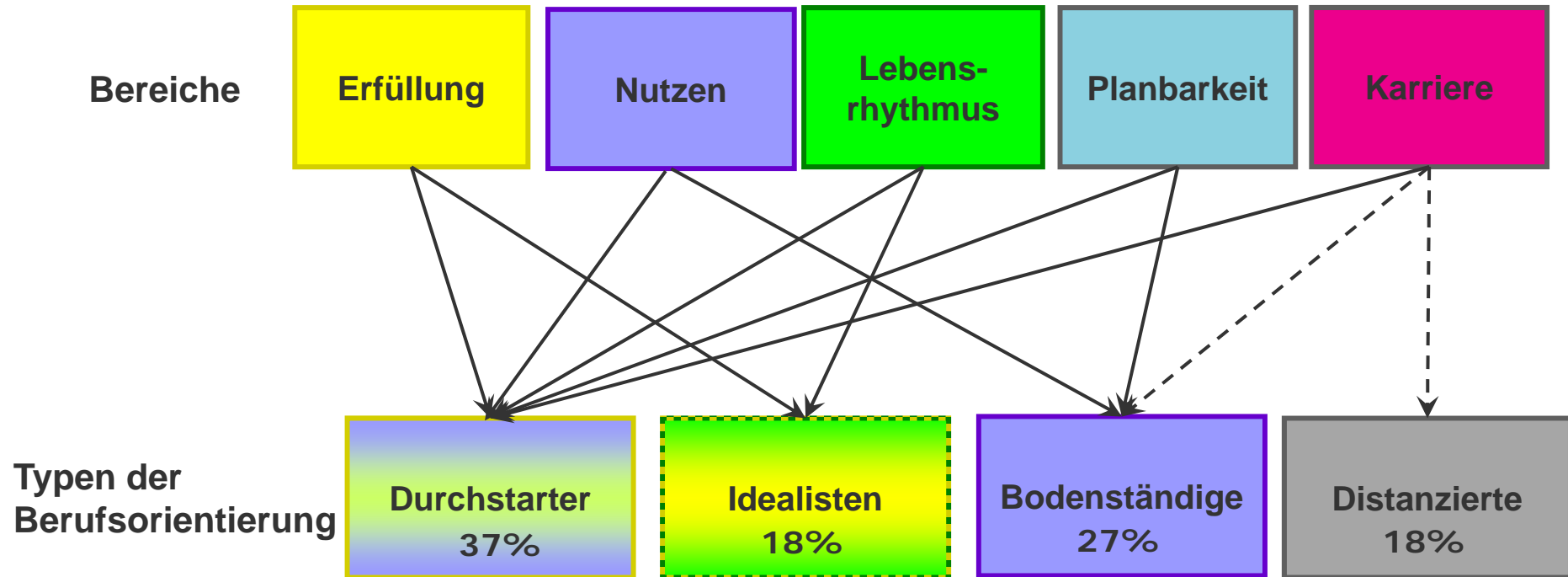
# Einstieg rund um das Thema Berufsorientierung

- Jugendliche mehrheitlich (73%) (sehr) sicher, dass berufliche Wünsche in Erfüllung gehen werden
  - Seit 2006 (64%) nimmt Sicherheit zu
  - Zuversicht aber eine soziale Frage (Oberschicht: 81% / Unterschicht: 46%)
- Wirtschaftsbezogene Ängste stark rückläufig: Arbeitsplatzverlust (48%, 2006: 69%) nicht mehr vorne, Terror (73%) und Krieg in Europa (62%) unter den Sorgen im Aufwind
- Politische Handlungsfelder: Arbeitsmarkt und wirtschaftliche Rahmenbedingungen nicht im Fokus – Renaissance von Umwelt- und Naturschutz

# Typen der Berufsorientierung

Jugendliche im Alter von 15 bis 25 Jahren

Angaben in %



TNS Infratest

Vortrag Frankfurt 20. September 2016

© TNS



17. Shell Jugendstudie 2015



**DURCHSTARTER**

## Die Durchstarter

Etwas mehr als einem Drittel der Jugendlichen (37 %) ist alles zugleich wichtig.

Überdurchschnittlich viele junge Frauen (60%) und Jugendliche aus der oberen Mittelschicht (29% zu 25%) aus allen Altersgruppen sind hier anzutreffen.

Der Kinderwunsch ist überdurchschnittlich (71%)



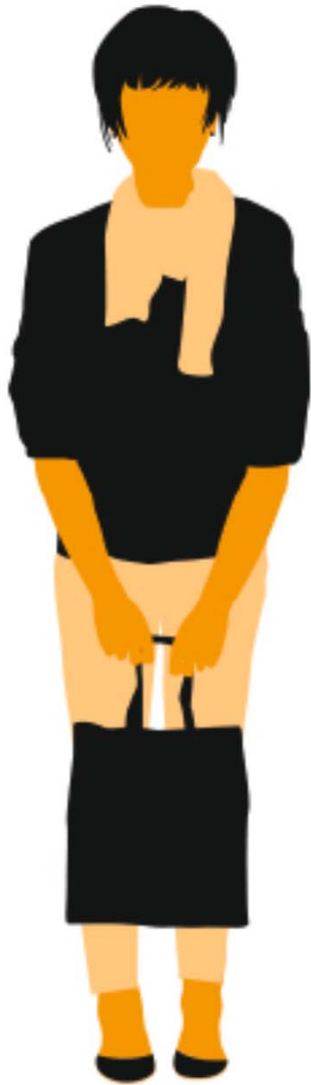
**TNS Infratest**

Vortrag Frankfurt 20. September 2016

© TNS



17. Shell Jugendstudie 2015



**IDEALISTEN**

## Die Idealisten

Fast ein Fünftel (18 %) der Jugendlichen stellt den Aspekt der Erfüllung eindeutig in den Vordergrund. Auch soll sich nach ihrer Vorstellung der Beruf ihrem Leben weitgehend anpassen.

Überdurchschnittlich viele junge Frauen (60%) und Jugendliche aus der oberen Schicht (22% zu 13%) sind Idealisten - junge Jugendliche (19% zu 25%) eher seltener  
Der Kinderwunsch ist am höchsten (73%)



## Die Bodenständigen

Bei etwas mehr als einem Viertel (27 %) der Jugendlichen steht beim Beruf der Nutzen im Vordergrund. Ihnen ist Karriere nicht unwichtig – jedoch nicht um jeden Preis und sie sollte möglichst gut planbar sein.

Junge Männer (63%) und Jugendliche aus der unteren Schicht (16% zu 11%) sind häufiger Bodenständige - ältere Jugendliche (37% zu 41%) eher seltener

Der Kinderwunsch ist unterdurchschnittlich (63%)



**DISTANZIERTE**

## Die Distanzierten

Knapp ein Fünftel (18 %) der Jugendlichen fühlt sich von allen genannten Aspekten des Berufslebens nicht wirklich angesprochen. Am ehesten ist noch eine Karriereorientierung gegeben.

Zu den Distanzierten zählen häufiger junge Männer (60%) und Jugendliche aus der Mittelschicht (34% zu 29%) aus allen Altersgruppen.

Der Kinderwunsch ist am geringsten (53%)



**TNS Infratest**

Vortrag Frankfurt 20. September 2016

© TNS



17. Shell Jugendstudie 2015



# Zusammenfassung

Eine pragmatische Generation:

- Mehrheitlich kennzeichnend ist eine Grundhaltung, die bei Entweder-Oder-Fragen ein Sowohl-als-auch als Antwort gibt (Wertewandel, Berufsorientierung, Internetnutzung ...)
- Eine Minderheit von Weder-noch-Jugendlichen darf nicht vergessen werden

Im Aufbruch

- Jugendliche wollen viel Dinge zugleich erreichen (Willkommen im Hamsterrad)
- Nicht alle schaffen das – soziale Herkunft entscheidet – Förderpotenziale nutzen
- Sie erleben ihr Leben als Fahrt auf Sicht – lange Zeithorizonte fehlen



**TNS Infratest**

Vortrag Frankfurt 20. September 2016

© TNS



17. Shell Jugendstudie 2015

# Kontakt



## **Ingo Leven**

Projektleiter bei TNS Infratest Sozialforschung

Co-Autor der Shell Jugendstudien 2002, 2006, 2010 und 2015

e-Mail: [ingo.leven@tns-infratest.com](mailto:ingo.leven@tns-infratest.com)

Telefon: 089 / 5600 – 1189



**TNS Infratest**

Vortrag Frankfurt 20. September 2016

© TNS



17. Shell Jugendstudie 2015

# Anhang



**TNS Infratest**

Vortrag Frankfurt 20. September 2016

© TNS



17. Shell Jugendstudie 2015

Pragmatische Generation – die Wertorientierungen Jugendlicher

**Im Aufbruch – was Jugendliche bewegt**

Blitzlicht



**TNS Infratest**

Vortrag Frankfurt 20. September 2016

© TNS



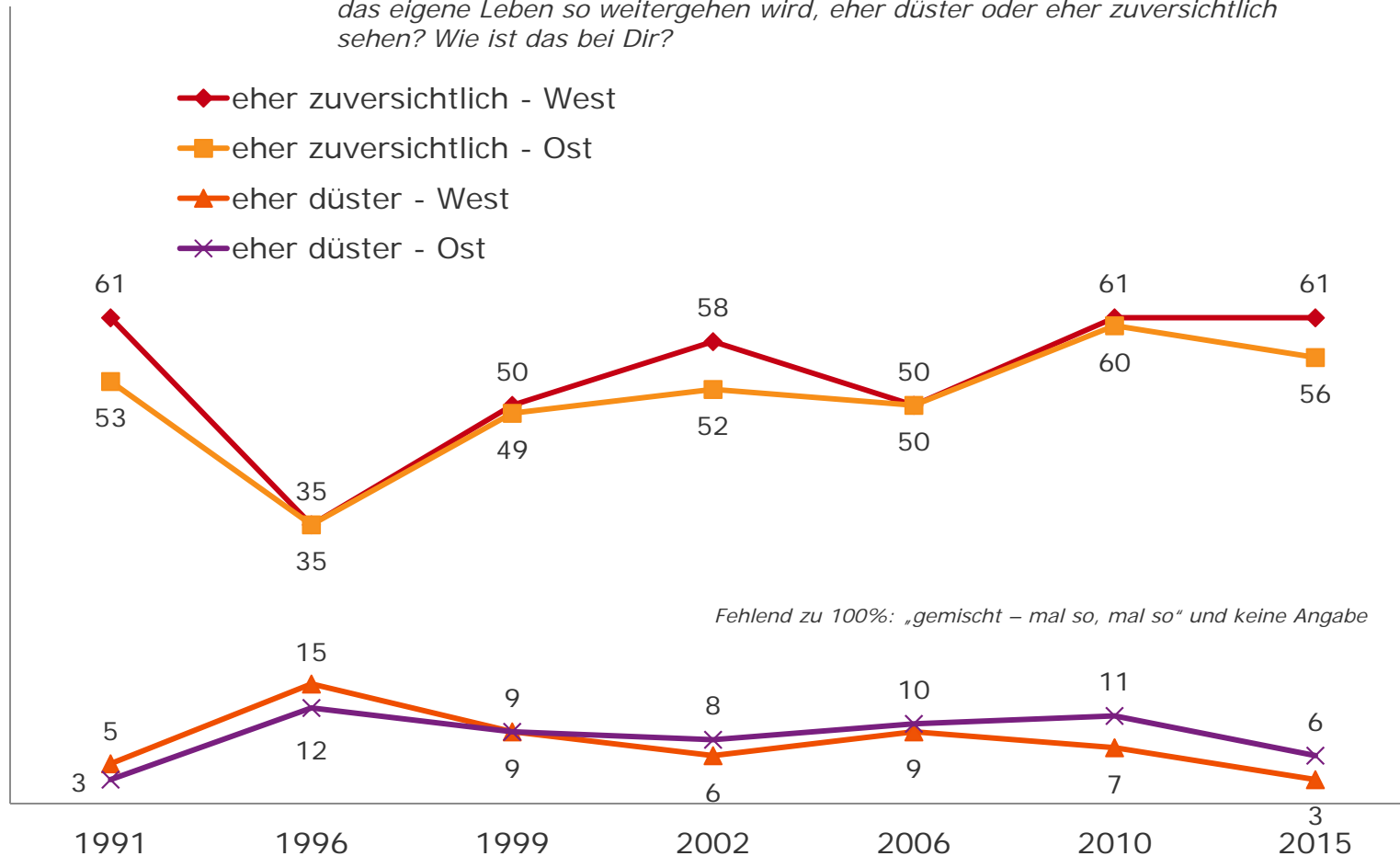
17. Shell Jugendstudie 2015

# Optimismus bzgl. persönlicher Zukunft ungebrochen

Jugendliche im Alter von 15 bis 24 Jahren nach Ost / West

Angaben in %

Wie stellst Du Dir Deine eigene Zukunft vor? Man kann ja die Zukunft, wie das eigene Leben so weitergehen wird, eher düster oder eher zuversichtlich sehen? Wie ist das bei Dir?



TNS Infratest

Vortrag Frankfurt 20. September 2016

© TNS



<sup>1)</sup> Ergebnisse der Shell Jugendstudien seit 1991. Deutsche Shell Holding (Hrsg.): Jugend 2002, Frankfurt 2002, S. 87

17. Shell Jugendstudie 2015

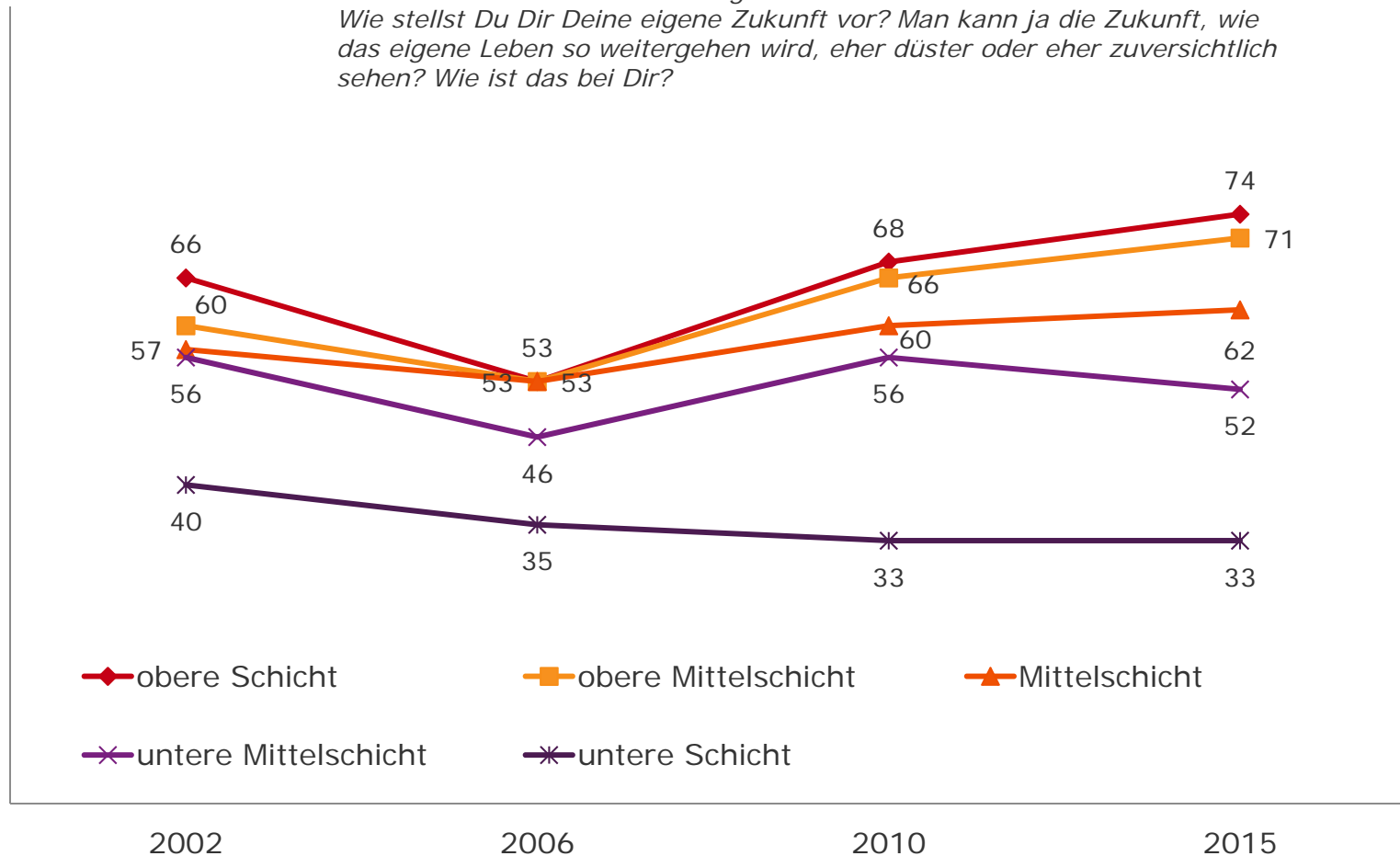
# Zuversicht variiert nach sozialer Herkunft stark

Jugendliche im Alter von 12 bis 25 Jahren nach sozialer Herkunft

Angaben in % der Jugendlichen, die jeweils sagen, zuversichtlich in die Zukunft zu blicken

Die Zuversichtlichen bei der Frage:

Wie stellst Du Dir Deine eigene Zukunft vor? Man kann ja die Zukunft, wie das eigene Leben so weitergehen wird, eher düster oder eher zuversichtlich sehen? Wie ist das bei Dir?



TNS Infratest

Vortrag Frankfurt 20. September 2016

© TNS



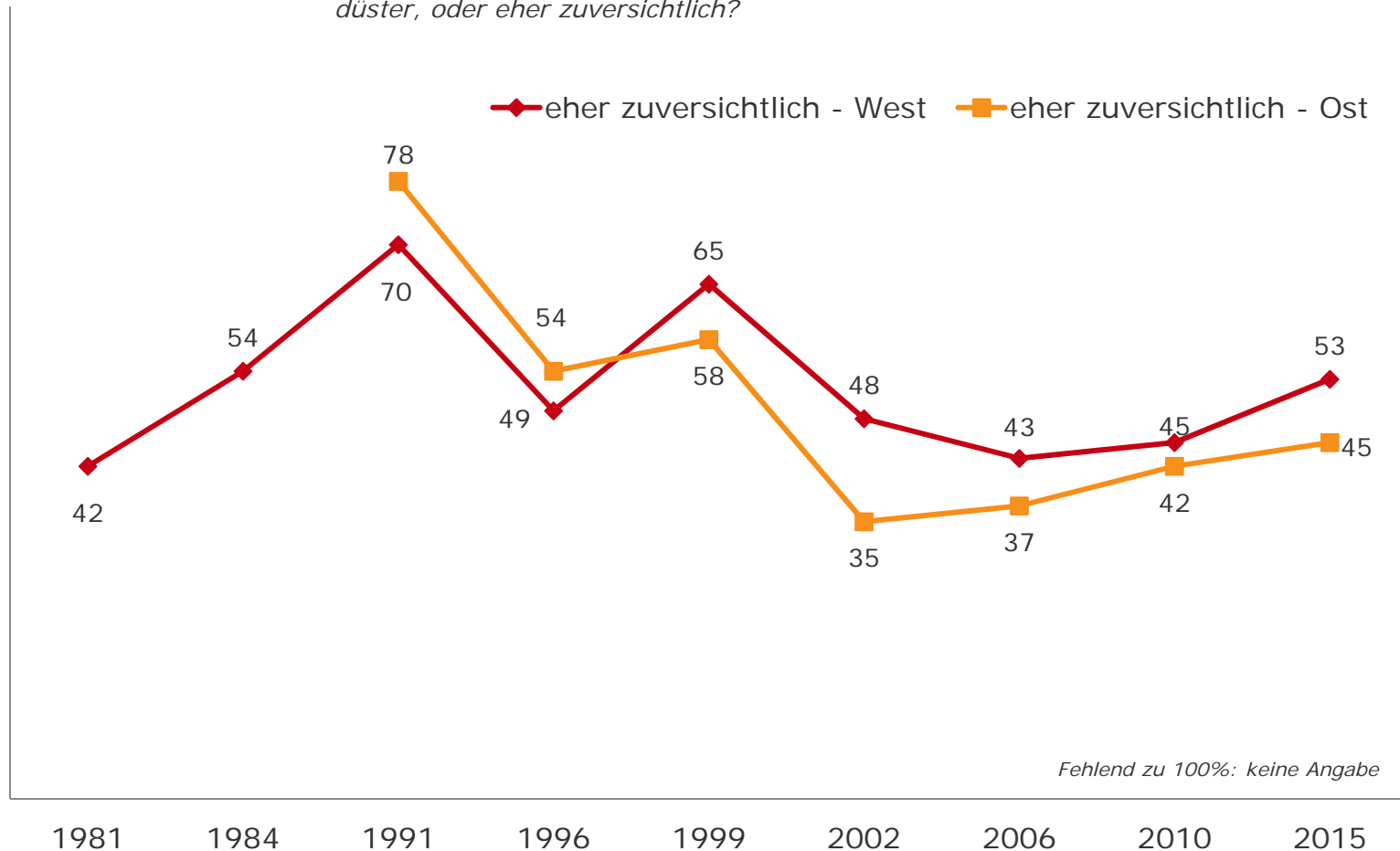
17. Shell Jugendstudie 2015

# Gesellschaftliche Zukunft mehrheitlich positiv bewertet

Jugendliche im Alter von 15 bis 24 Jahren nach Ost / West

Angaben in %

Und wie ist es mit der Zukunft unserer Gesellschaft? Siehst Du die eher düster, oder eher zuversichtlich?



TNS Infratest

Vortrag Frankfurt 20. September 2016

© TNS



<sup>1)</sup> Ergebnisse der Shell Jugendstudien seit 1991. Deutsche Shell Holding (Hrsg.): Jugend 2002, Frankfurt 2002, S. 89

17. Shell Jugendstudie 2015

# Politisches Interesse wieder im Kommen

Jugendliche im Alter von 15 bis 24 Jahren (Angaben in %)

*Interessierst du dich ganz allgemein für Politik? Würdest du sagen du bist stark interessiert, interessiert, wenig interessiert, gar nicht interessiert?*



**TNS Infratest**

Vortrag Frankfurt 20. September 2016

© TNS



17. Shell Jugendstudie 2015



Pragmatische Generation – die Wertorientierungen Jugendlicher

Im Aufbruch – was Jugendliche bewegt

**Blitzlicht: Berufsorientierung Jugendlicher**



**TNS Infratest**

Vortrag Frankfurt 20. September 2016

© TNS



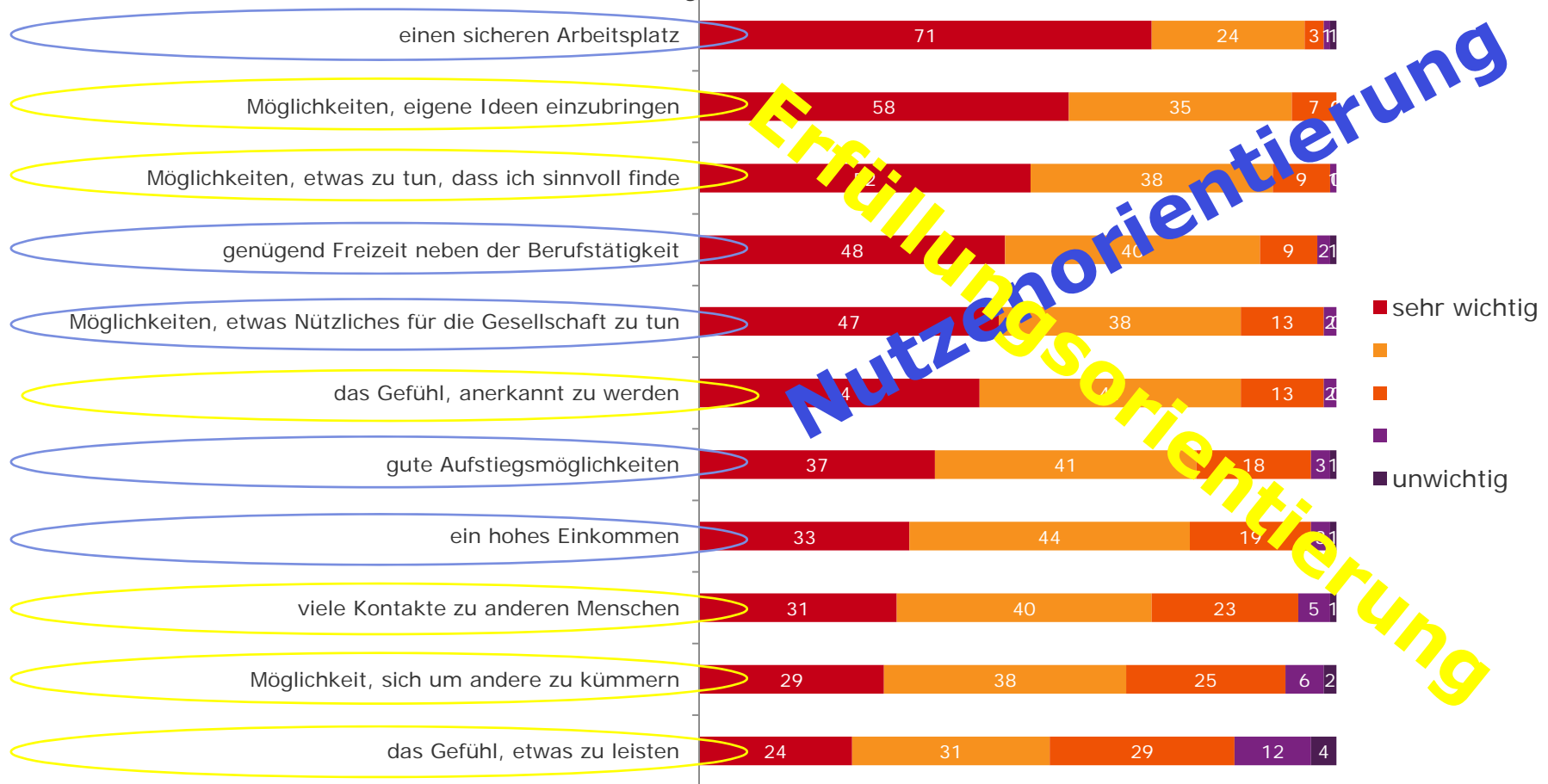
17. Shell Jugendstudie 2015

# Erwartungen an die Berufstätigkeit

Jugendliche im Alter von 12 bis 25 Jahren

Angaben in %

Und nun noch eine allgemeine Frage zu Arbeit und Beruf. Was müsste Dir eine berufliche Tätigkeit bieten, damit Du zufrieden sein kannst?



TNS Infratest

Vortrag Frankfurt 20. September 2016

© TNS



17. Shell Jugendstudie 2015

# Aussagen zur Gestaltung der Berufstätigkeit

Jugendliche im Alter von 15 bis 25 Jahren

Angaben in %

Die Berufsarbeit kann ja unterschiedlich gestaltet und organisiert sein. Was meinst Du zu folgenden Aussagen zur beruflichen Tätigkeit?



TNS Infratest

Vortrag Frankfurt 20. September 2016

© TNS



17. Shell Jugendstudie 2015

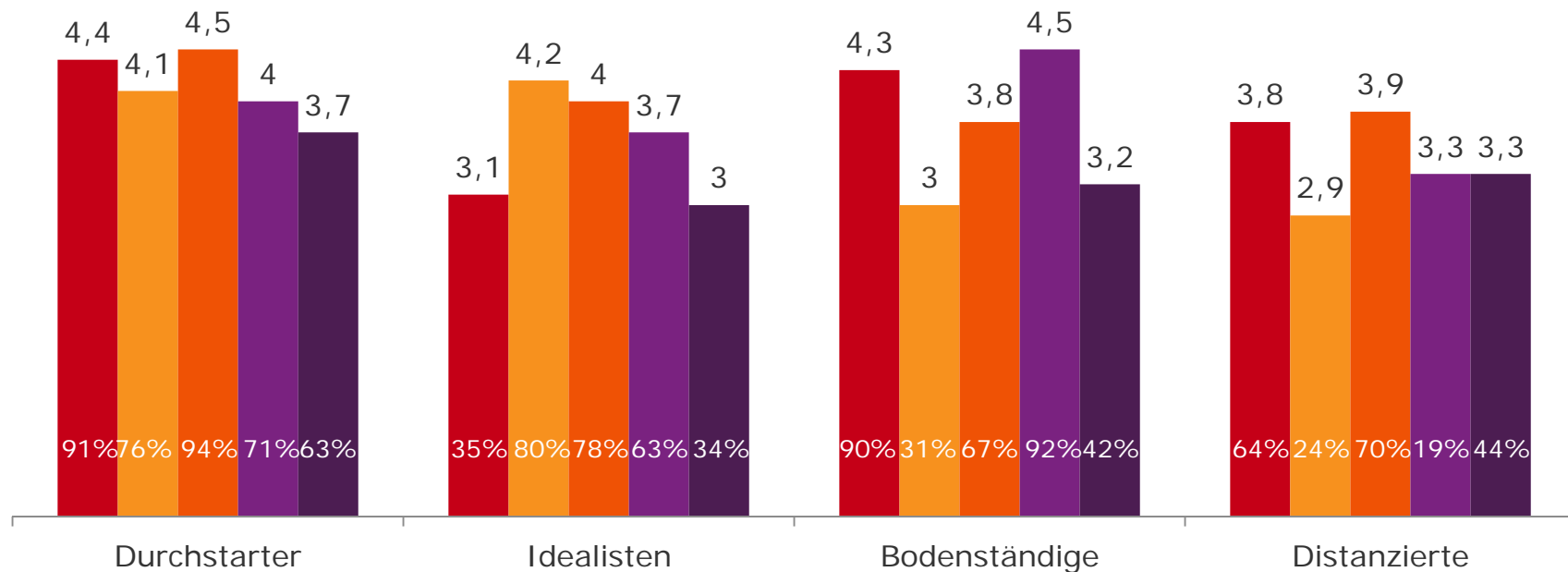
# Das Themenprofil der vier Typen zur Berufsorientierung

Jugendliche im Alter von 15 bis 25 Jahren

Mittelwerte bei einer Skala von 1 bis 5 –

(unten die Anteile von 4 und 5 in %)

- ein hohes Einkommen (Nutzen)
- das Gefühl, etwas zu leisten (Erfüllung)
- Ich finde es gut, wenn man seine Arbeitszeit kurzfristig an seine Bedürfnisse anpassen kann. (Lebensrhythmus)
- Ich wünsche mir eine geregelte Arbeitszeit mit klar festgelegtem Beginn und Ende. (Planbarkeit)
- Ich finde, wenn man in seinem Beruf etwas werden will, gehören Überstunden einfach dazu. (Karriere)



**TNS Infratest**

Vortrag Frankfurt 20. September 2016

© TNS

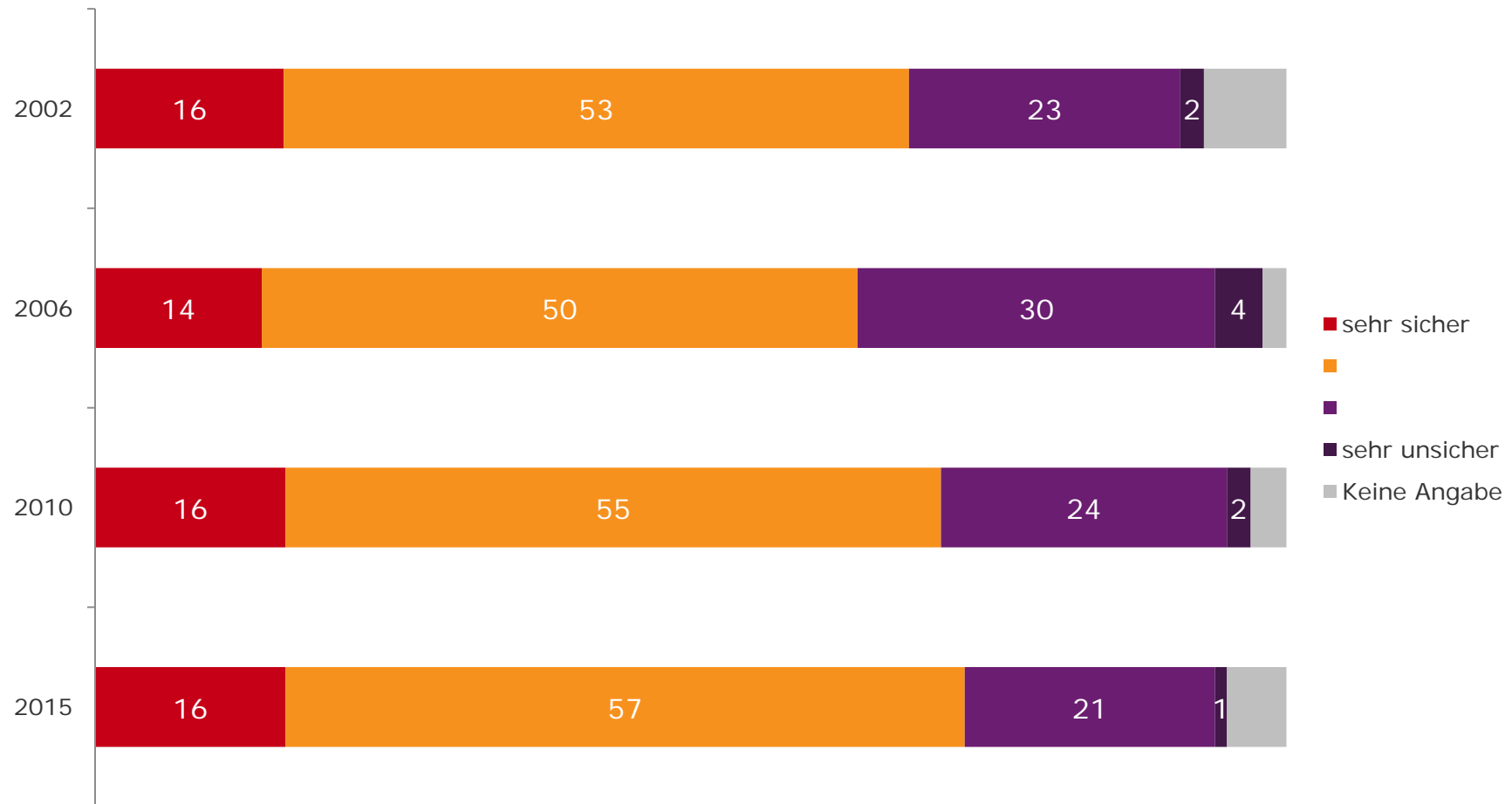


17. Shell Jugendstudie 2015

# Jugendliche mehrheitlich (sehr) sicher, dass berufliche Wünsche in Erfüllung gehen werden

Jugendliche im Alter von 12 bis 25 Jahren

Wie sicher bist Du Dir, dass Deine beruflichen Wünsche in Erfüllung gehen?



TNS Infratest

Vortrag Frankfurt 20. September 2016

© TNS



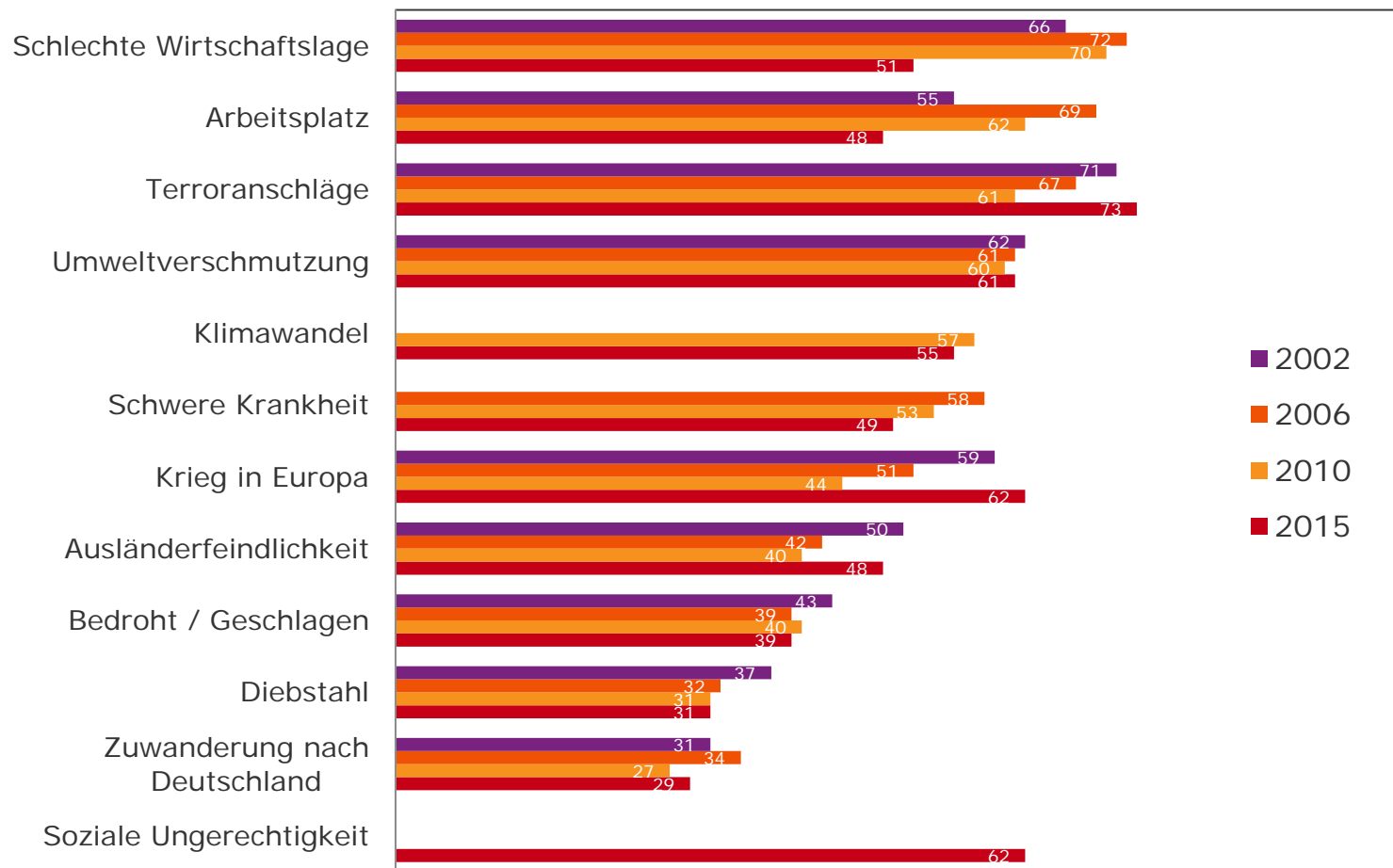
17. Shell Jugendstudie 2015

# Wirtschaftsbezogene Ängste stark rückläufig

Jugendliche im Alter von 12 bis 25 Jahren

Angaben in % der Jugendlichen, die jeweils angeben, davor Angst zu haben

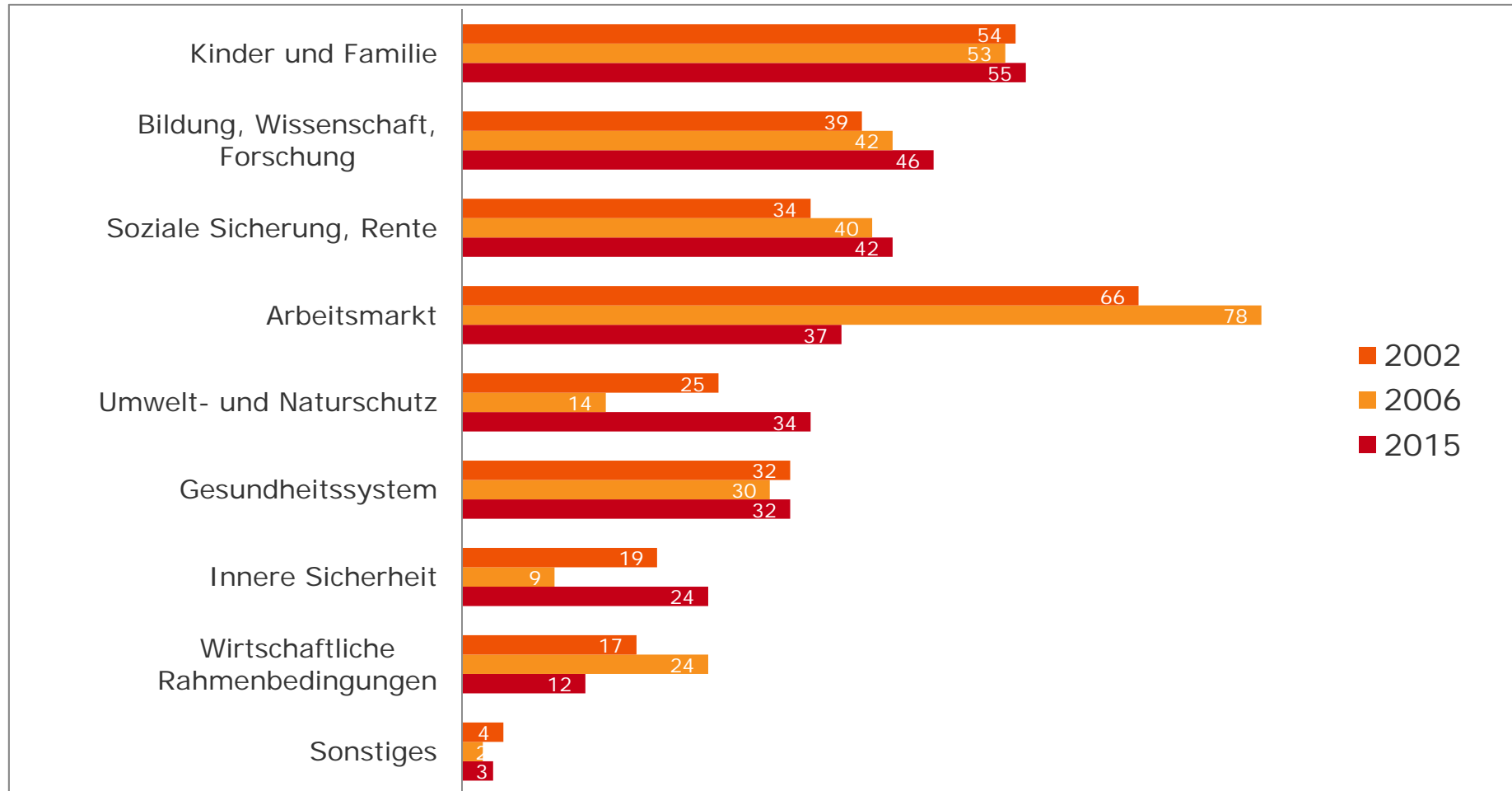
*Machen Dir persönlich die folgenden Dinge Angst oder keine Angst?*



# Arbeitsmarkt und wirtschaftliche Rahmenbedingungen nicht im Fokus – Renaissance von Umwelt- und Naturschutz

Jugendliche im Alter von 12 bis 25 Jahren (Angaben in %)

„In welchen der folgenden Bereichen müssen wir besonders aktiv werden?“ Bis zu drei Nennungen



TNS Infratest

Vortrag Frankfurt 20. September 2016

© TNS



17. Shell Jugendstudie 2015